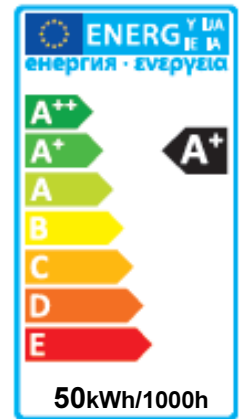



PANEL LED 50W T-BAR (UGR19)

Características

- Alta salida de luz, hasta 3.900lm
- Alto IRC, 80Ra
- Instalación T-Bar



Información Eléctrica

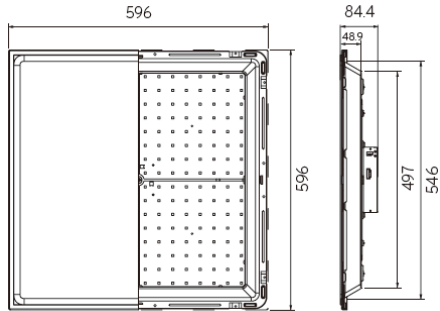
Modelo No.	FRS650D1F0B FRS650D1K0B	FRS650D3F0B FRS650D3K0B	FRS650D5F0B FRS650D5K0B
Potencia	50W	50 W	50 W
Voltaje de entrada	100-240 V	100-240 V	100-240 V
Frecuencia de Operación	50/60Hz	50/60Hz	50/60Hz
Factor de Potencia	>0.9	>0.9	>0.9

Información Técnica

Modelo No.	FRS650D1F0B FRS650D1K0B	FRS650D3F0B FRS650D3K0B	FRS650D5F0B FRS650D5K0B
Ángulo de apertura	82°	82°	82°
Flujo luminoso	3.700 lm	3.700 lm	3.900 lm
Eficacia Luminosa	74lm/W	74lm/W	78lm/W
Temperatura de color	3.000K	4.000K	5.000K
IRC	80 Ra	80 Ra	80 Ra
Duración	45.000 horas (L70)	45.000 horas (L70)	45.000 horas (L70)
Peso	4,0/3,9 Kg	4,0/3,9 Kg	4,0/3,9 Kg
Tamaño	596x596mm	596x596mm	596x596mm
Dimable	0-10V / DALI	0-10V / DALI	0-10V / DALI

NOTA! Todas las especificaciones técnicas son orientativas.
Las especificaciones están sujetas a cambios sin previo aviso.

Dimensiones



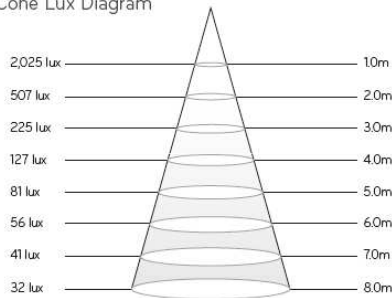
Certificación



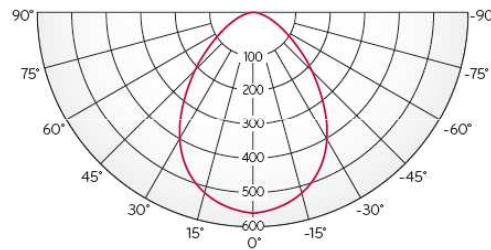
Datos Fotométricos

FRS650D1F0B / FRS650D1K0B

Cone Lux Diagram

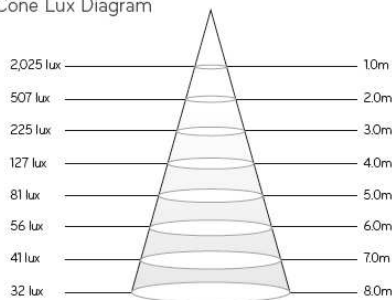


Luminance Intensity Distribution

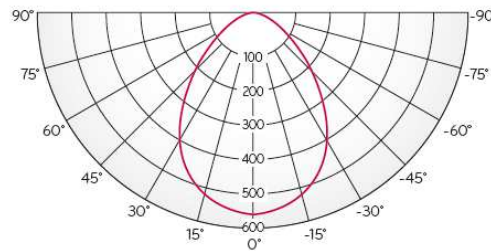


FRS650D3F0B / FRS650D3K0B

Cone Lux Diagram

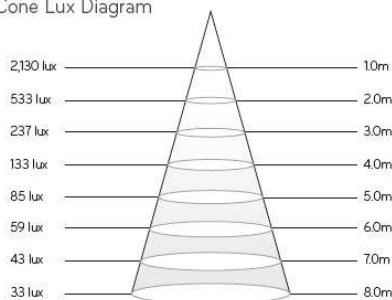


Luminance Intensity Distribution



FRS650D5F0B / FRS650D5K0B

Cone Lux Diagram



Luminance Intensity Distribution

