

## Características

- Hasta un 81% ahorro de energía
- Alta salida de luz, 300lm
- Alto IRC, 80Ra
- Dimable



## Información Eléctrica

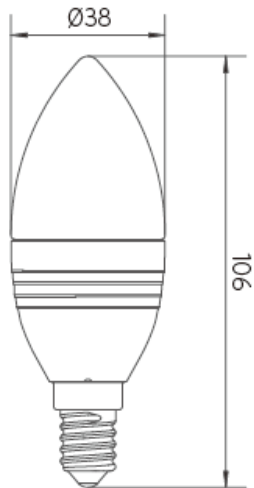
Modelo No.	C0527EA4T41 (CLEAR)	C0527EA4T42 (FROSTED)
Potencia	5 W	5 W
Equiv. lamp. Convecional	28 W	28 W
Voltaje de entrada	220-240 V	220-240 V
Frecuencia de operación	50/60 Hz	50/60 Hz
Factor de potencia	>0.7	>0.7

## Información Técnica

Modelo No.	C0527EA4T41 (CLEAR)	C0527EA4T42 (FROSTED)
Flujo luminoso	300 lm	300 lm
Eficacia luminosa	<b>60 lm/W</b>	<b>60 lm/W</b>
Temperatura de color	2.700K	2.700K
IRC	80 Ra	80 Ra
Duración	40.000 horas(L80)	40.000 horas(L80)
Dimable	Si	Si
Peso	66 g	60 g
Tamaño	Ø38 x 106	Ø38 x 106
Base	E14	E14

NOTA! Todas las especificaciones técnicas son orientativas. Las especificaciones están sujetas a cambios sin previo aviso.

## Dimensiones



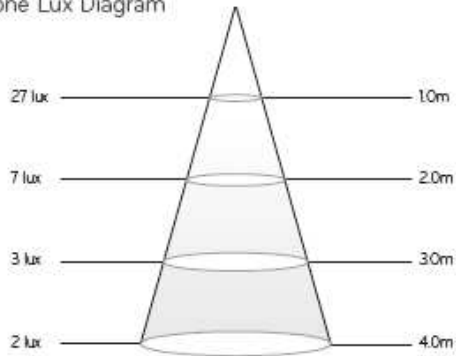
## Certificación



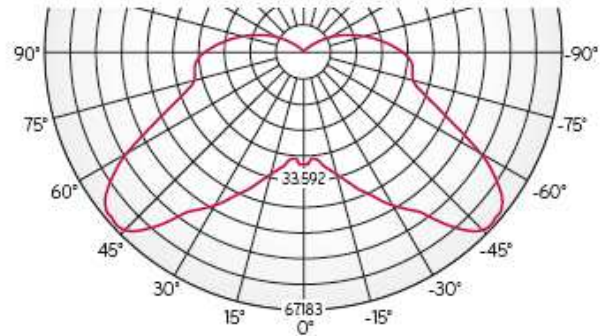
## Datos Fotométricos

### C0527EA4T41 (CLEAR)

Cone Lux Diagram

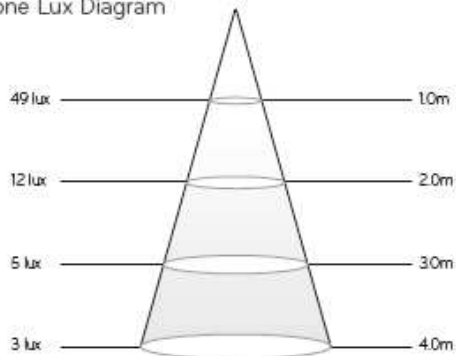


Luminance Intensity Distribution



### C0527EA4T42 (FROSTED)

Cone Lux Diagram



Luminance Intensity Distribution

