

Características

- Hasta un 81% ahorro de energía
- Alta salida de luz, 150lm
- Alto IRC, 80Ra



Información Eléctrica

Modelo No.	C0327EA4N41 (CLEAR)	C0327EA4N42 (FROSTED)
Potencia	3 W	3 W
Equiv. lamp. Convecional	16 W	16 W
Tensión	220-240 V	220-240 V
Frecuencia de operación	50/60 Hz	50/60 Hz
Factor de potencia	>0.6	>0.6

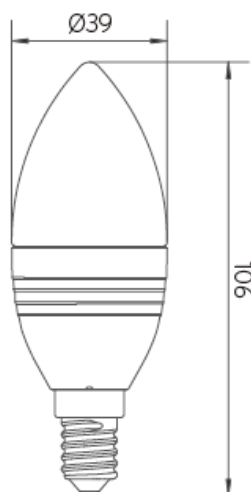
Información Técnica

Modelo No.	C0327EA4N41 (CLEAR)	C0327EA4N42 (FROSTED)
Flujo luminoso	150 lm	150 lm
Eficacia luminosa	56 lm/W	56 lm/W
Temperatura de color	2.700K	2.700K
IRC	80 Ra	80 Ra
Duración	40.000 horas(L80)	40.000 horas(L80)
Dimable	No	No
Peso	46 g	40 g
Tamaño	Ø39 x 106	Ø39 x 106
Base	E14	E14

NOTA! Todas las especificaciones técnicas son orientativas. Las especificaciones podrán estar sujetas a cambios sin previo aviso.

Dimensiones

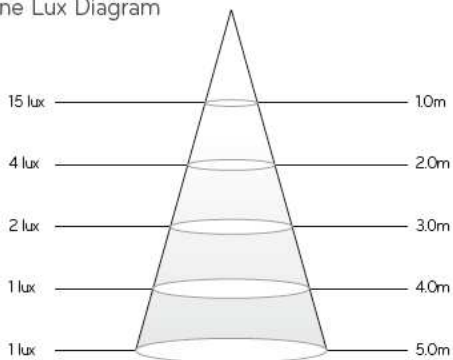
Certificación



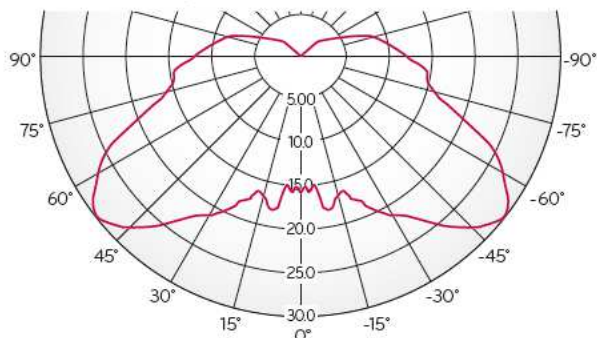
Datos Fotométricos

C0327EA4N41 (CLEAR)

Cone Lux Diagram

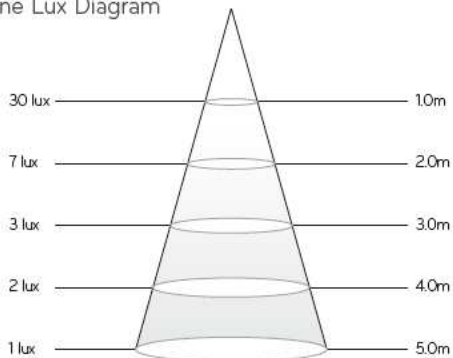


Luminance Intensity Distribution



C0327EA4N42 (FROSTED)

Cone Lux Diagram



Luminance Intensity Distribution

